

JARNÍ PROCHÁZKA

Připravte dětem zábavnou a poznávací jarní procházku do přírody. Nejdříve si vytiskněte všechny listy a zalaminujte je, aby je vlhkost venku neponičila. U úkolu s kuřátky budete potřebovat i obálku, kam kuřátka ke hře schováte. S sebou vezměte dětem i pytlíček na sbírání různých přírodnin. Nejdříve si rozmyslete, kudy procházka povede. Zkuste nakreslit dětem jednoduchou mapku, podle které budou hledat další stanoviště. Celá hra je i v ukrajinském jazyce. Můžete hru připravit novým kamarádům z Ukrajiny a ukázat jim tak okolí.

Весняна прогулянка

Спробуйте зробити для дітей цікаву подорож на природі. Роздрукуйте всі аркуші та заламинуйте їх, аби вологість їх не понищила. Для завдання з курчатами потрібний конверт, куди курчат сховаємо. Візьміть з собою сумочку для дітей, в котрій будуть зберігати природні речі. Спочатку подумайте куди підете на прогулянку. Намалюйте для дітей просту карту, по якій будуть шукати наступне місце знаходження.



1.

POZNÁVEJ ROSTLINY ZNAETE ROSLINI


Která z kytek na obrázku kvete na jaře první?
Spoj správně názvy. Zkus uhodnout, která z nich vykvétá naposledy.

Яка квітка навесні розцвітає першою?


З'єднай правильно назви квітів, котра з них цвіте найпізніше?



РАМРЕЛІШКА
КУЛЬБАБА




SNĚŽENKA
ПІДСНІЖНИК



RŮŽE
ТРОЯНДА



TULIPÁN
ТЮЛЬПАН



Pozdrav sluníčko.
Narovnej záda a rukama
obkresluj velké kruhy.

Привітай сонечко
випрям плечі
руками малюй
сонечко.




2.

PTÁCI PTAHI

Někteří ptáci se na jaře vracejí domů z teplých krajů.
Kteří na obrázku to jsou?

Пригадай, яких птахів називають перелітними. Назви їх.
З якими змінами у природі пов'язане повернення перелітних птахів?



Poznáš všechny ptáčky? DATEL, VLAŠTOVKA, VAŽANT, LABUŤ A ČÁP.
Знаєш які пташині на малюнку? ДЯТЕЛ, ЛАСТІВКА, ФАЗАН, ЛЕБІДЬ І ЛЕЛЕКА.

Zahrajte si hru

PAN ČÁP ZTRATIL ČERÍČKU

Jeden ze skupiny je „čáp“, klapere rukama jako zobákem a říká básničku:

**Pan čáp ztratil čeríčku,
jakou měla barvičku?**

Ve chvíli, kdy určí barvu, ostatní musí barvu najít a dotknout se jí prstem. Kdo nestihne barvu najít, nebo ji najde jako poslední, stává se pro další kolo čápem.

Давайте пограємо гру

„Пан Лелека втратив кашкет“

Один із групи — лелека, плескає в долоні, як дзьобом та каже віршик:

**„Пан Лелека втратив кашкет,
який у нього колір?“**

Коли він визначить колір, інші повинні знайти колір та доторкнутися до нього пальцем. Хто не встигне знайти колір, або знайде його останнім, той стає лелекою для наступної гри.




3.

MLÁĎATA MALJATA

Na jaře se rodí spousta mláďátek. Najdeš na obrázku dvojice? Pojmenuj, jak se jmenuje mládě kravičky, prasátka, pejska, kočky a koníka.

На малюнку знайди маму і її дитинча. Знаєш як їх звати?



V obálce najdete 5 obrázků kuřátek. Jeden ze skupiny je ostatním poschovává na bezpečných místech v blízkém okolí. Děti musí všechna kuřátka najít. Po skončení hry vraťte prosím kuřátka opět do obálky.



Знайдіть 5 загублених курчат. У конверті знайдети ламіновані картинки курей. Один із групи ховає їх неподалік.

Потім діти курчат шукають. Після закінчення гри поверніть курчат у коверт.



4.

VELIKONOCE

Великодня традиція - Вербна неділя

Jaké znáš velikonoční zvyky?

Zkus najít v okolí klacík jako pomlázku a nauč se koledu.



*Dědečku, dědečku, koleda,
dejte oříšek nebo dva.*

*Nedáte-li oříšek,
provrtáme kožíšek.*

Dědečku, dědečku, koleda.


У Вербну неділю освячували в церкві лозини верби. Під церкву заздалегідь навозили багато вербового гілля. Зранку на Богослужіння сходились всі – старі, малі, бо гріх не піти до церкви, як святять вербу.

Молоді хлопці та дівчата билися свяченою вербою ще й коло церкви та й дорогою, як ішли додому, а б'ючись промовляли:

*Будь великий, як верба,
А здоровий, як вода,
А багатий, як земля!*

*А на Галичині промовляли так:
Шутка б'є – не я б'ю,
Віднині за тиждень
Буде в нас Великдень!*

Знайдіть на землі невелику паличку або гілочку, яка буде символізувати лозину свяченої верби. Спробуйте зіграти колядку і розкажіть віршик.




5.

MORANA

Na Smrtnou neděli 3. dubna se vynáší Morana – zima. Loučíme se se zimou a vítáme jaro. Morana byla panna, která se vycpala slámou, korále byly skořápky z vyfouklých vajíček. Morana se házela do vody, páčila, nebo zahrabala do země.

NAJDI 6 ROZDÍLŮ **Знайди на малюнку 6 відмінностей.**




*Moranu nesem
s velikým nosem,
do vody ji dáme,
jaro přivítáme!*

*Морену виносим,
з великим носом,
до води йдемо,
весну зустрінемо!*

В Чехії є традиція виносити Морану до води. На учись вірші котрій вони у цього розказують.

Прощена неділя — останній день Масляної і остання неділя перед Великим постом. Прощена неділя не має точної дати, оскільки залежить від церковного календаря. Вона завжди припадає на останню неділю перед Великим постом, який триває до самого Великодня. У неділю прощалися з зимою, проводжали Масляну і символічно спалювали її опудало, закликаючи весну. У цей день прийнято просити у знайомих і рідних прощення за образи, що накопичилися за рік.






6.

ŽÍŽALY Лабіринт

Žížaly kypří zem a díky tomu je úrodnější. Najdi cestičku jedné žížalky k druhé. Jen nesmí cestou potkat pavoučka.

Хробачки проведуть землю, щоб була більше родючою. Знайди правильну стежку, що не зустріли павучка.



Některá zvířátka se plazí, jiná skáčou, běhají. Zkus vymyslet do dalšího stanoviště různé druhy kroků, poskoků. Ostatní tě musí napodobit. Všichni se vystřídejte.



Деякі тварини повзають, стрибають або літають. Спробуйте придумати для наступної зупинки інші види кроків. Всі повинні за тобою повторювати. Усі по черзі роблять заняття.




7.

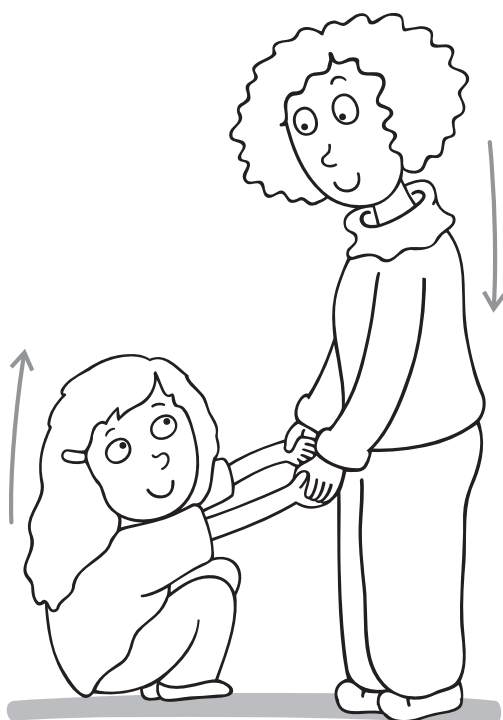
NA ZAHŘÁDCE V саду

Na jaře začínají práce na zahrádce. Pojmenuj všechna nářadí a urči, která se k práci na zahrádce nehodí.

Навесні починається робота на городі. Назви і визнач всі інструменти, які з них не годяться для роботи на городі.



Utvořte dvojice a zkuste „pumpovat“. Jeden je vždy nahoře a druhý jde do dřepu, střídáte se.



Створіть пару і спробуйте прокачатися. 1 завжди на горі а другий присідає.

8.

LESNÍ VÍLA Весняна фея

Nasbírej si po cestě různé lístečky, kytičky, šišky, klacíky, kamínky...
Doma zkus ze všeho vytvořit lesní víle vlásky. Účesy můžeš měnit.

На збирай різне листя, шишки або каміння,
роби з них волосся феї. Зачіску можеш міняти.

Kdo si v lese počká chvíli
zjeví se mu prý dvě



O jedné jsem četla knížku
prý se proměňuje v




druhá, plachá, opatrná
napůl víla, napůl



Na mě v lese přišel spánek
snad z té vody ze



Přede mnou se objevily
znenadání obě



zpívaly si tiše, tence
z pampelišek vily



Ráno jsem se probudila
kde nic, tu nic, žádná



jenom stopy srn a lišek
a dva věnce z



Надійшла весна

Надійшла весна прекрасна,
многоцвітна, тепла, ясна,
наче дівчина в вінку.
Зацвіли луги, діброви,
повно гомону,
розмови і пісень в чагарнику.


(І. Франко)

Веснянка

Ішла весна-красна
у синій хустинці.
Несла весна-красна
у скриньці гостинці.
Ягням – травицю,
гусятам – водицю,
каченят – ряску,
а малятам – казку.

(Т. Коломієць)





9.

NEPOŘÁDEK Bezlad

Někdy najdeš v přírodě věci, které do ní nepatří.

Nechal je tam Kazisvět. Poznáš na obrázku, co do lesa nepatří?

Іноді найдеш в природі речі, які до неї не належить.

Залишив їх там негідник. Впізнаєш на малюнку що в лісі не потрібне?



KAZISVĚT

„Kdo to jde a co to nese?

Snad to nechce nechat v lese
snad to zase vezme domů,“
šeptají si větve stromů.

Starou rouru od kamen
špatně schoval pod kámen.
Kolem samé harampádí.
Hejkal za tím lumpem pádí.

Strašidelně hejkal hejká.
Kazisvět to nese zpět.
Příroda je čarodějka,
nekažme ten její svět!

Жук

Жук літає: „Жу-жу-жу!
Всіх сьогодні розбуджу.
Прокидайтеся від сну –
Зустрічать ідем весну!“
А травиця шепче: „Шу-у!
Я рости спішу, спішу...“
Віти листям шелестять: -
Сонце раді ми вітать!
Все прокинулось давно,
Тільки дощику ждемо,
Хай умиє нам листки
І розчеше пелюстки!
(М. Демидов)

Весняний дощ

Дощик теплий,
дощик синій
Цілий день
співав в долині.
І під цей весняний спів
У долині луг зацвів.
В лузі повно квіточок
І маленьких діточок.
(М.Стельмах)

Protáhni si krk.

Nejdříve otáčeš hlavou zleva
doprava a říkej NE a poté
hlavou dopředu a dozadu
a říkej ANO. Cvik prováděj
plynule a pomalu.





Витягніть шию, повертайте
голову зліва направо
і кажіть ні ні ні. Потім
головою крутіть спереду
до заду і кажіть так так так.
Вправу робіть повільно.

10.

DOMEČKY Будиночки

Najdeš zvířátkům správné domečky?

Знайдеш для тваринок правильні будиночки?



Zkus v okolí najít různé klacíky, kamínky.
Postav z nich malý domeček nebo hnízdo.

СПРОБУЙТЕ ПОБУДУВАТИ НЕВЕЛИКЕ ГНІЗДО. СКОРИСТУВАТИСЯ МОЖЕШ
ПІЛОЧКАМИ, КАМІННЯМ АБО ТИМ ЩО НАЙДЕШ НА ДВОРІ.